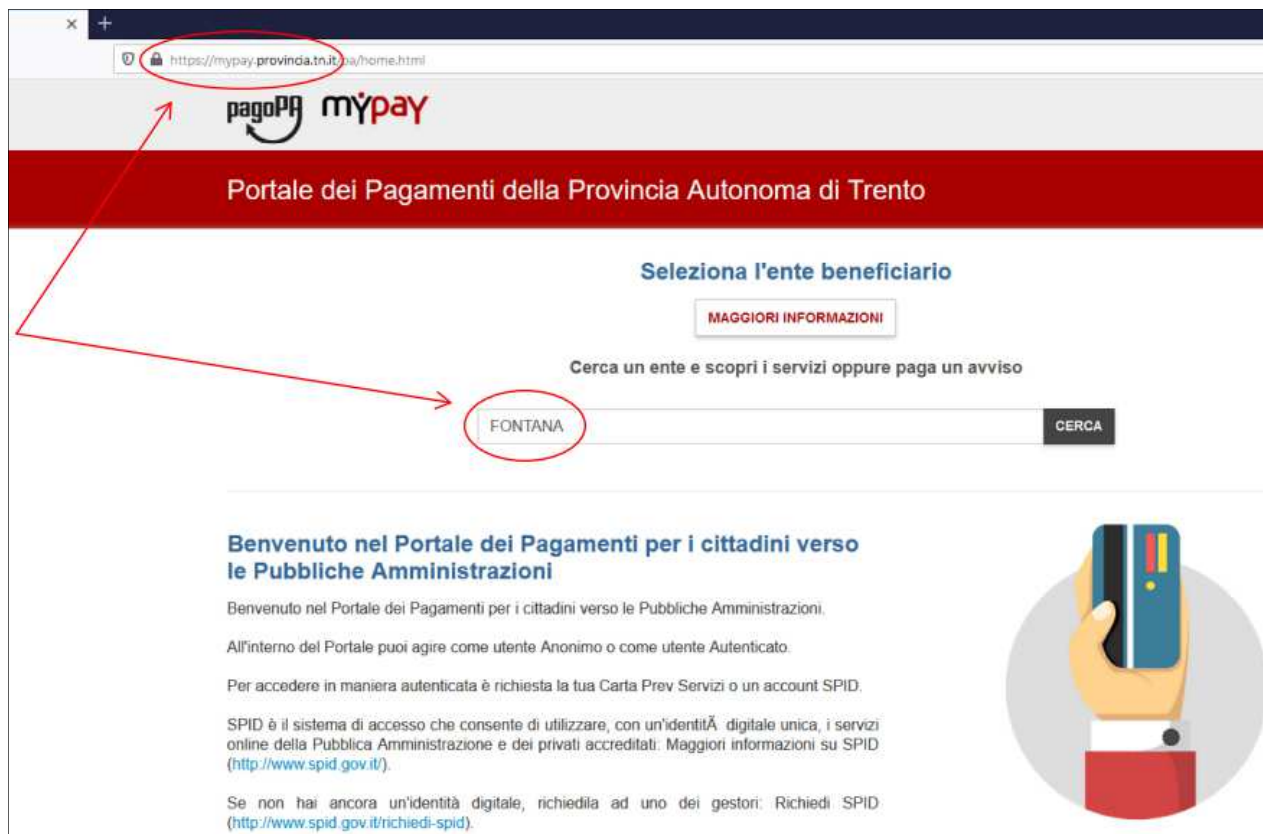


# ISTRUZIONI PER I PAGAMENTI SPONTANEI TRAMITE IL SISTEMA MYPAY



- 1) Collegarsi al portale MyPay all'indirizzo <https://mypay.provincia.tn.it>
- 2) Scegliere l'ente beneficiario scrivendo **FONTANA** e poi cliccare su cerca



- 3) Selezionare l'Istituto Tecnico Economico e Tecnologico F. e G. Fontana



4) Nel riquadro **Altre tipologie di pagamento** selezionare il tipo di pagamento:

**SC01 – Versamenti attività didattiche** per viaggi di istruzione, visite guidate, soggiorni linguistici, certificazioni linguistiche, certificazioni informatiche o corsi;

**SC02 – Altri versamenti** per riscatto libri di testo, contributi volontari;

**SC03 – Cauzioni;**

**SC04 – Fideiussioni;**

**SC05 – Recupero e rimborsi.**

Istituto Tecnico Economico e Tecnologico Felice e Gregorio Fontana

### Avviso di Pagamento

Se hai ricevuto un Avviso di Pagamento compila il seguente form

Codice avviso / IUUV:

Codice Fiscale / Partita IVA intestatario:

Inserire la propria email (non PEC) necessaria per accedere alla procedura di pagamento:

**Procedi**

#### Altre tipologie di pagamento

Scegli il tipo di pagamento e procedi alla compilazione dei campi richiesti

- SC01 - Versamenti attività didattiche
- SC02 - Altri versamenti
- SC03 - Cauzioni
- SC04 - Fideiussioni
- SC05 - Recupero e rimborsi

5) Compilare i campi richiesti. Inserire la causale e l'importo del pagamento che si vuole effettuare.

#### ESEMPLI:

**SC01 – Versamenti attività didattiche / Tipologia di versamento “certificazioni”:**

- per la certificazione linguistica si scriverà nel campo causale “**NOME ESAME**”

**SC02 – Altri versamenti / Tipologia di versamento “contributo volontario”:**

- per il contributo volontario si scriverà nel campo causale “**ISCRIZIONE**”

**Attenzione alla compilazione del campo e-mail** in quanto servirà per ricevere la comunicazione su come procedere con il pagamento e per l'invio della ricevuta telematica (**verificare che non ci sia un punto finale inserito di default dal sistema**).

### Pagamento Dovuto : SC01 - Versamenti attività didattiche

Nome dello studente \*

Cognome dello studente \*

Codice Fiscale \*

Classe frequentata \*

Tipologia dell'attività didattica \*

Causale \*


Importo\*

E-Mail\*

**\* tutti i campi sono obbligatori**

**Indietro** **Aggiungi al carrello**

- 6) Selezionare **Aggiungi al carrello**. Se l'inserimento è andato a buon fine comparirà il seguente messaggio e verrà inviato, all'indirizzo e-mail indicato in precedenza, un link per procedere con il pagamento da utilizzare **entro 5 minuti**. Scaduti i 5 minuti bisognerà ripetere la compilazione dei campi.

 Ti abbiamo inviato una mail all'indirizzo che hai specificato. Controlla la posta in arrivo e segui le istruzioni riportate nella mail per proseguire con il pagamento.

Cliccando sul link riportato nella e-mail verrà creato il carrello con l'importo totale da pagare.

Portale Pagamenti Provincia autonoma di Trento: Verifica email

Da: MyPay (no-reply-mypay@infotn.it)  

A:

Gentile contribuente,

per proseguire il pagamento online segui il link sotto riportato

<https://mypay.provincia.tn.it/pa/public/carrello/anonimo/spontaneo/paaSILInviaRichiestaPagamento.html?idSession=ba826627-b12f-4f8d-a36a-2a951c2ba974>

Cordiali saluti.

 Istituto Tecnico Economico e Tecnologico Felice e Gregorio Fontana



**Carrello : elenco dovuti nel carrello**

Causale Versamento	Importo	Valuta
1A-PET B1	94,00	EUR

**Importo Totale Pagamento : 94,00 Euro**

Scegli come pagare gli importi presenti nel carrello, puoi procedere al pagamento online oppure stampare l'avviso cartaceo e recarti in uno sportello abilitato alla riscossione. La stampa dell'avviso non preclude la possibilità di effettuare successivamente il pagamento online.

- 7) Per concludere la procedura di pagamento si può scegliere tra due modalità **Prepara Avviso da stampare** oppure **Procedi con il pagamento online**:

Opzione 1	Opzione 2
<p><b>Prepara Avviso da stampare</b> </p> <p><b>Avviso cartaceo</b></p> <p>Ti sarà richiesto di compilare l'anagrafica del soggetto intestatario dell'avviso. In seguito potrai salvare il pdf dell'avviso, stamparlo e procedere al pagamento con le seguenti modalità:</p> <ul style="list-style-type: none"><li>• Recandoti fisicamente ad uno sportello di un Prestatore di Servizi di Pagamento (Banche, Poste, Tabaccai e altri canali) abilitato all'incasso.</li><li>• Tramite home banking (Servizio CBILL) se la tua banca fa parte del Consorzio CBI (Clicca di seguito per visualizzare l'elenco degli istituti finanziari che aderiscono a pagoPA® tramite il servizio CBILL: <a href="#">Link</a>)</li></ul>	<p><b>Procedi con il pagamento online</b> </p> <p><b>Pagamento online</b></p> <p>Potrai scegliere una delle modalità di pagamento online previste dal sistema pagoPA® (carta di credito, home banking e altre) e identificare un istituto finanziario con il quale perfezionare il pagamento.</p> <p>Ti sarà richiesto di compilare l'anagrafica del soggetto intestatario e facoltativamente l'anagrafica del soggetto versante. Successivamente sarai reindirizzato sul portale della banca scelta per effettuare il pagamento.</p>

### Opzione 1

- a) cliccare sul pulsante **Prepara Avviso da stampare**

b) compilare **Anagrafica soggetto intestatario** (inserire i dati del versante) e cliccare su **Procedi**

**Anagrafica : dati anagrafici del soggetto intestatario**

Anagrafica    Riaploio    Pagamento    Esito

**Anagrafica soggetto intestatario**

Il soggetto intestatario o soggetto debitore è colui che ha contratto un debito a favore dell'Ente Creditore, ovvero effettua un pagamento di sua iniziativa per ottenere un servizio o una certificazione. Rappresenta il soggetto (persona Fisica o Giuridica) debitore di somme di denaro nei confronti della Pubblica Amministrazione.

\* Anagrafica:

\* Tipo soggetto:

\* Codice fiscale / Partita Iva:

\* Email:

Indirizzo:

Civico:

CAP:

Nazione:

Provincia:

Località:

Abbandona    Indietro    **Procedi**

c) cliccare su **Stampa prospetto**

**Istituto Tecnico Economico e Tecnologico Felice e Gregorio Fontana**

**Stampa prospetto : per poter pagare presso una struttura abilitata**

Carrello    Anagrafica    **Stampa prospetto**

**Avviso cartaceo**

L'avviso di pagamento è stato preparato. Ora è possibile scaricarlo premendo il pulsante Stampa prospetto. Potrai procedere al pagamento con le seguenti modalità:

- Recandoti fisicamente ad uno sportello di un Prestatore di Servizi di Pagamento (Banche, Poste, Tabaccai e altri canali) abilitato all'incasso.
- Tramite home banking (Servizio CBILL) se la tua banca fa parte del Consorzio CBI (Clicca di seguito per visualizzare l'elenco degli istituti finanziari che aderiscono a pagoPA® tramite il servizio CBILL: [Link](#))
  - Online tramite MyPay premendo il pulsante 'Torna al carrello' qui sotto

Torna al carrello    Torna alla Homepage    **Stampa prospetto**

Con questa operazione viene predisposto un **avviso cartaceo** da stampare e pagare presso uno sportello fisico (banche, poste, tabaccai...) o tramite home banking attraverso l'addebito CBILL. Si accede al proprio Inbank alla voce pagamenti servizi CBILL compilando i campi richiesti. Il Codice CBILL e il Codice Avviso da inserire sono riportati in basso nell'avviso di pagamento.

BANCHE E ALTRI CANALI		RATA UNICA	
Qui accanto trovi il codice QR e il codice interbancario CBILL per pagare attraverso il circuito bancario e gli altri canali di pagamento abilitati.		Destinatario <b>Euro 0,00</b>	
		ENTE CREDITORE <b>Istituto Tecnico Economico e Tecnologico</b>	
		Oggetto del pagamento <b>1A-PET B1</b>	
Codice CBILL	Codice Avviso	Cod. Fiscale Ente Creditore	
<b>ABCD1</b>	<b>0000 0000 0000 0000 12</b>	<b>85003750222</b>	

## Opzione 2

a) cliccare sul pulsante **Procedi con il pagamento online**

b) compilare **Anagrafica soggetto intestatario** (inserire i dati del versante) e cliccare su **Procedi**

**Anagrafica : dati anagrafici del soggetto intestatario**

Anagrafica   Riepilogo   Pagamento   Esito

**Anagrafica soggetto intestatario**

Il soggetto intestatario o soggetto debitore è colui che ha contratto un debito a favore dell'Ente Creditore, ovvero effettua un pagamento di sua iniziativa per ottenere un servizio o una certificazione. Rappresenta il soggetto (persona Fisica o Giuridica) debitore di somme di denaro nei confronti della Pubblica Amministrazione.

\* Anagrafica:

\* Tipo soggetto:

\* Codice fiscale / Partita Iva:

\* Email:

Indirizzo:

Civico:

CAP:

Nazione:

Provincia:

Località:

Abbandona   Indietro   **Procedi**

c) compilare una finestra di **Riepilogo**, cliccare su **Procedi al pagamento**

 Istituto Tecnico Economico e Tecnologico Felice e Gregorio Fontana

**Riepilogo : revisione finale dei dati di pagamento**

Anagrafica   **Riepilogo**   Pagamento   Esito

Causale Versamento	Importo	Valuta
1A-PET B1	0,00	EUR

Anagrafica soggetto intestatario

Anagrafica

Codice fiscale / Partita Iva

Email

Indirizzo

Civico

CAP

Nazione

Provincia

Località

**Attenzione:** cliccando sul pulsante "Procedi al pagamento" verrai reindirizzato alla scelta del Prestatore di Servizi di Pagamento.

Abbandona   Indietro   **Procedi al pagamento €**

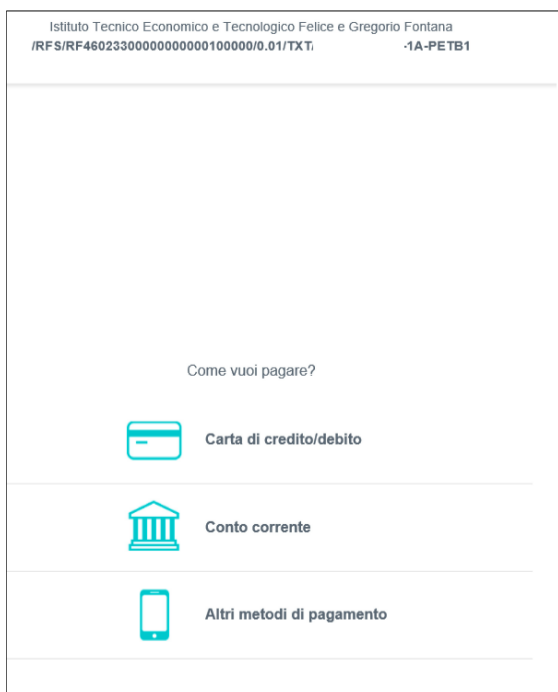
d) scegliere il **metodo di autenticazione** (spid o e-mail)



Con questa operazione si procedere subito con il **pagamento online**.

Nel caso in cui si scelga il pagamento online verranno proposti 3 canali:

- carta di credito
- conto corrente bancario (se la tua banca è presente tra quelle in elenco)
- altri metodi: PayPal, Satispay o altre app dedicate.



**NB:** a seconda della modalità di pagamento scelta saranno mostrate le opzioni disponibili e, per ognuna di queste, il costo della commissione previsto.

Per approfondire tutti gli aspetti inerenti a pagoPA è disponibile il sito <https://pagopa.provincia.tn.it/> , è disponibile inoltre una guida specifica messa a disposizione dalla Provincia Autonoma di Trento all'indirizzo: <https://pagopa.provincia.tn.it/Breve-guida-all-utilizzo> .